

**BALANÇO EM 31 DE DEZEMBRO DE 2021**

modelo reduzido

**UNIDADE MONETÀRIA(1)**

EUR

RUBRICAS	NOTAS	DATAS	
		31 DEZ 2021	31 DEZ 2020
<b>ATIVO</b>			
<b>Ativo não corrente</b>			
Ativos fixos tangíveis		517.963,55	565.560,09
Ativos intangíveis		2.838,02	2.586,07
Investimentos financeiros		12.394,21	11.064,76
Créditos e outros ativos não correntes		0,00	7.558,00
		<b>533.195,78</b>	<b>586.768,92</b>
<b>Ativo Corrente</b>			
Inventários		7.532,50	8.554,70
Clientes		696,00	596,00
Estado e outros entes públicos		5.060,71	4.844,33
Capital subscrito e não realizado		0,00	0,00
Outros créditos a receber		0,00	4.996,60
Diferimentos		0,00	0,00
Outros ativos correntes		0,00	-165,00
Caixa e depósitos bancários		101.785,62	45.832,48
		<b>115.074,83</b>	<b>64.659,11</b>
<b>Total do ativo</b>		<b>648.270,61</b>	<b>651.428,03</b>
<b>CAPITAL PRÓPRIO E PASSIVO</b>			
<b>Capital próprio</b>			
Capital subscrito		0,00	0,00
Ações (quotas) próprias		0,00	0,00
Outros instrumentos de capital próprio		0,00	0,00
Prémios de emissão		0,00	0,00
Reservas legais		0,00	0,00
Outras reservas		0,00	0,00
Resultados transitados		92.516,12	66.732,94
Excedentes de revalorização		0,00	0,00
Ajustamentos / outras variações no capital próprio		429.338,12	464.820,52
Resultado líquido do período		23.134,46	25.783,18
<b>Total do capital próprio</b>		<b>544.988,70</b>	<b>557.336,64</b>
<b>Passivo</b>			
<b>Passivo não corrente</b>			
Provisões		0,00	0,00
Financiamentos obtidos		17.000,00	0,00
Outras dívidas a pagar		0,00	0,00
		<b>17.000,00</b>	<b>0,00</b>
<b>Passivo corrente</b>			
Fornecedores		14.098,33	16.714,32
Estado e outros entes públicos		9.385,52	8.078,58
Financiamentos obtidos		0,00	0,00
Diferimentos		1.298,20	4.961,54
Outros passivos correntes		61.499,86	64.336,95
		<b>86.281,91</b>	<b>94.091,39</b>
<b>Total do passivo</b>		<b>103.281,91</b>	<b>94.091,39</b>
<b>Total do capital próprio e do passivo</b>		<b>648.270,61</b>	<b>651.428,03</b>

(1) - O euro, admitindo-se, em função da dimensão e exigências de relato, a possibilidade de expressão das quantias em milhares de euros

A Administração

O Contabilista Certificado

Centro Social Cultural e Recreativo das Freguesias  
de Messegães, Valadares e Sá  
A Direcção / N.º 502 826 347

*Ánia Sofia Gonçalves de Castro*

*PC. n.º 79.810*

**Balancete Razão Mensal + Acumulado**

Contabilidade Financeira

Contas do tipo: Todas

FINAL

(Euro)

Ordenação por Código

Conta	Descrição	Mensal			ACUMULADO		
		Débito	Crédito	Saldo	Débito	Crédito	Saldo
11	CAIXA	0,00	0,00	0,00	277.432,01	276.869,05	562,96 D
12	DEPÓSITOS À ORDEM	0,00	0,00	0,00	959.572,13	858.349,47	101.222,66 D
14	OUTROS INSTRUMENTOS FINANCEIR	0,00	0,00	0,00	165,00	165,00	0,00
21	CLIENTES	0,00	0,00	0,00	271.449,30	270.753,30	696,00 D
22	FORNECEDORES	0,00	0,00	0,00	189.209,24	203.307,57	14.098,33 C
23	PESSOAL	0,00	0,00	0,00	310.673,48	310.673,48	0,00
24	ESTADO E OUTROS ENTES PÚBLICO	0,00	0,00	0,00	130.915,96	135.240,77	4.324,81 C
25	FINANCIAMENTOS OBTIDOS	0,00	0,00	0,00	105.000,00	122.000,00	17.000,00 C
27	OUTRAS CONTAS A RECEBER E A PA	0,00	0,00	0,00	101.025,94	162.525,80	61.499,86 C
28	DIFERIMENTOS	0,00	0,00	0,00	3.663,34	4.961,54	1.298,20 C
31	COMPRAS	0,00	0,00	0,00	97.408,43	97.408,43	0,00
33	MATÉRIAS-PRIMAS, SUBSIDIÁRIAS E I	0,00	0,00	0,00	16.087,20	8.554,70	7.532,50 D
41	INVESTIMENTOS FINANCEIROS	0,00	0,00	0,00	12.820,50	426,29	12.394,21 D
43	ACTIVO FIXOS TANGÍVEIS	0,00	0,00	0,00	1.130.841,33	659.484,14	471.357,19 D
44	ACTIVOS INTANGÍVEIS	0,00	0,00	0,00	6.907,68	4.069,66	2.838,02 D
45	INVESTIMENTOS EM CURSO	0,00	0,00	0,00	46.606,36	0,00	46.606,36 D
56	RESULTADOS TRANSITADOS	0,00	0,00	0,00	781,64	93.297,76	92.516,12 C
59	OUTRAS VARIAÇÕES NO CAPITAL PR	0,00	0,00	0,00	35.647,40	464.985,52	429.338,12 C
61	CUSTO DAS MERCADORIAS VENDIDA	0,00	0,00	0,00	103.427,63	103.427,63	0,00
62	FORNECIMENTOS E SERVIÇOS EXTE	0,00	0,00	0,00	126.085,64	126.085,64	0,00
63	GASTOS COM O PESSOAL	0,00	0,00	0,00	498.488,61	498.488,61	0,00
64	GASTOS DE DEPRECIAÇÃO E DE AM	0,00	0,00	0,00	72.065,76	72.065,76	0,00
68	OUTROS GASTOS E PERDAS	0,00	0,00	0,00	3.987,21	3.987,21	0,00
69	GASTOS E PERDAS DE FINANCIAMEN	0,00	0,00	0,00	156,93	156,93	0,00
72	PRESTAÇÕES DE SERVIÇOS	0,00	0,00	0,00	295.776,77	295.776,77	0,00
75	SUBSÍDIOS À EXPLORAÇÃO	0,00	0,00	0,00	421.817,43	421.817,43	0,00
78	OUTROS RENDIMENTOS E GANHOS	0,00	0,00	0,00	39.817,39	39.817,39	0,00
81	RESULTADO LÍQUIDO DO PERÍODO	23.134,46	23.134,46	0,00	48.917,64	72.052,10	23.134,46 C
<b>Total</b>		<b>23.134,46</b>	<b>23.134,46</b>	<b>0,00</b>	<b>5.306.747,95</b>	<b>5.306.747,95</b>	<b>0,00</b>

**Balancete Razão Mensal + Acumulado**

Contabilidade Financeira

Contas do tipo: Todas

REG.EXERC.

(Euro)

Ordenação por Código

Conta	Descrição	Mensal			ACUMULADO		
		Débito	Crédito	Saldo	Débito	Crédito	Saldo
11	CAIXA	0,00	0,00	0,00	277.432,01	276.869,05	562,96 D
12	DEPÓSITOS À ORDEM	0,00	0,00	0,00	959.572,13	858.349,47	101.222,66 D
14	OUTROS INSTRUMENTOS FINANCEIR	0,00	0,00	0,00	165,00	165,00	0,00
21	CLIENTES	0,00	0,00	0,00	271.449,30	270.753,30	696,00 D
22	FORNECEDORES	0,00	0,00	0,00	189.209,24	203.307,57	14.098,33 C
23	PESSOAL	0,00	0,00	0,00	310.673,48	310.673,48	0,00
24	ESTADO E OUTROS ENTES PÚBLICOS	0,00	0,00	0,00	130.915,96	135.240,77	4.324,81 C
25	FINANCIAMENTOS OBTIDOS	0,00	0,00	0,00	105.000,00	122.000,00	17.000,00 C
27	OUTRAS CONTAS A RECEBER E A PA	63.008,55	60.973,11	2.035,44 D	101.025,94	162.525,80	61.499,86 C
28	DIFERIMENTOS	3.663,34	0,00	3.663,34 D	3.663,34	4.961,54	1.298,20 C
31	COMPRAS	1.267,75	96.140,68	94.872,93 C	97.408,43	97.408,43	0,00
33	MATÉRIAS-PRIMAS, SUBSIDIÁRIAS E I	7.532,50	8.554,70	1.022,20 C	16.087,20	8.554,70	7.532,50 D
41	INVESTIMENTOS FINANCEIROS	0,00	0,00	0,00	12.820,50	426,29	12.394,21 D
43	ACTIVO FIXOS TANGÍVEIS	0,00	69.721,18	69.721,18 C	1.130.841,33	659.484,14	471.357,19 D
44	ACTIVOS INTANGÍVEIS	0,00	2.344,58	2.344,58 C	6.907,68	4.069,66	2.838,02 D
45	INVESTIMENTOS EM CURSO	0,00	0,00	0,00	46.606,36	0,00	46.606,36 D
56	RESULTADOS TRANSITADOS	0,00	0,00	0,00	781,64	93.297,76	92.516,12 C
59	OUTRAS VARIAÇÕES NO CAPITAL PR	33.301,05	0,00	33.301,05 D	35.647,40	464.985,52	429.338,12 C
61	CUSTO DAS MERCADORIAS VENDIDA	103.427,63	7.532,50	95.895,13 D	103.427,63	7.532,50	95.895,13 D
62	FORNECIMENTOS E SERVIÇOS EXTE	0,00	3.663,34	3.663,34 C	126.085,64	5.599,00	120.486,64 D
63	GASTOS COM O PESSOAL	60.973,11	57.903,84	3.069,27 D	498.488,61	58.171,00	440.317,61 D
64	GASTOS DE DEPRECIAÇÃO E DE AMC	72.065,76	0,00	72.065,76 D	72.065,76	0,00	72.065,76 D
68	OUTROS GASTOS E PERDAS	0,00	0,00	0,00	3.987,21	3.000,00	987,21 D
69	GASTOS E PERDAS DE FINANCIAMEN	0,00	0,00	0,00	156,93	0,26	156,67 D
72	PRESTAÇÕES DE SERVIÇOS	0,00	0,00	0,00	2.579,50	295.776,77	293.197,27 C
75	SUBSÍDIOS À EXPLORAÇÃO	0,00	0,00	0,00	1.788,61	421.817,43	420.028,82 C
78	OUTROS RENDIMENTOS E GANHOS	0,00	38.405,76	38.405,76 C	0,00	39.817,39	39.817,39 C
81	RESULTADO LÍQUIDO DO PERÍODO	0,00	0,00	0,00	25.783,18	25.783,18	0,00
	<b>Total</b>	<b>345.239,69</b>	<b>345.239,69</b>	<b>0,00</b>	<b>4.530.570,01</b>	<b>4.530.570,01</b>	<b>0,00</b>

Centro Social Cultural e Recreativo das Freguesias  
de Messegães, Valadares e Sá  
A Direção | Nif: 502 826 347



**DEMONSTRAÇÃO DOS RESULTADOS POR NATUREZAS (modelo reduzido)**

UNIDADE MONETÀRIA(1)

PERÍODO FINDO EM 31 DE DEZEMBRO DE 2021






EUR


RENDIMENTOS E GASTOS	NOTAS	PERÍODOS	
		2021	2020
Vendas e serviços prestados		293.197,27	247.594,86
Subsídios à exploração		420.028,82	446.580,16
Variação nos inventários da produção		0,00	0,00
Trabalhos para a própria entidade		0,00	0,00
Custo das mercadorias vendidas e das matérias consumidas		-95.895,13	-69.869,39
Fornecimentos e serviços externos		-120.486,64	-133.446,22
Gastos com o pessoal		-440.317,61	-414.050,95
Ajustamentos de inventários (perdas/reversões)		0,00	0,00
Imparidade de dívidas a receber (perdas/reversões)		0,00	0,00
Provisões (aumentos/reduções)		0,00	0,00
Outras imparidades (perdas/reversões)		0,00	0,00
Aumentos/reduções de justo valor		0,00	0,00
Outros rendimentos		39.817,39	18.047,78
Outros gastos		-987,21	-1.484,74
<b>Resultado antes de depreciações, gastos de financiamento e impostos</b>		<b>95.356,89</b>	<b>93.371,50</b>
Gastos/reversões de depreciação e de amortização		-72.065,76	-67.552,69
<b>Resultado operacional (antes de gastos de financiamento e impostos)</b>		<b>23.291,13</b>	<b>25.818,81</b>
Juros e rendimentos similares obtidos		0,00	0,00
Juros e gastos similares suportados		-156,67	-35,63
<b>Resultado antes de impostos</b>		<b>23.134,46</b>	<b>25.783,18</b>
Impostos sobre rendimento do período		0,00	0,00
<b>Resultado líquido do período</b>		<b>23.134,46</b>	<b>25.783,18</b>

(1) - O euro, admitindo-se, em função da dimensão e exigências de relato, a possibilidade de expressão das quantias em milhares de euros

A Administração

O Contabilista Certificado


  
E.C. n.º 79.810

Centro Social Cultural e Recreativo dos Fregueses  
 de Messegães, Valadães e Sã  
 A Direcção N.º 502 826 347